

**LUX-EQUITY GREEN**

Code ISIN (cap.) LU2173353967

Perf. 5A

→ n/a

Evolution des prix**Chiffres clés**

| | | | |
|--|---|--|---|
| VNI (cap.) au 24.04.2024 108,93 EUR | Plus haut de l'année (cap.) au 27.03.2024 113,11 EUR | Plus bas de l'année (cap.) au 19.01.2024 104,55 EUR | Volume total du compartiment 95.540.526 EUR |
|--|---|--|---|

Niveau de risque

| | | | | | | |
|---|---|---|---|---|---|---|
| 1 | 2 | 3 | 4 | 5 | 6 | 7 |
|---|---|---|---|---|---|---|

Rendement cumulé*

| | |
|---------------------------------|---------|
| Cette année (28.12.2023) | -1,26 % |
| sur 1 mois (22.03.2024) | -2,40 % |
| sur 3 mois (24.01.2024) | 2,80 % |
| sur 6 mois (24.10.2023) | 13,87 % |
| sur 1 an (24.04.2023) | 0,12 % |
| sur 3 ans (23.04.2021) | -0,18 % |
| sur 5 ans (01.01.1970) | n/a |
| depuis la création (04.12.2020) | 8,93 % |

Politique d'investissement

L'objectif du compartiment est d'atteindre une croissance du capital à moyen long terme par l'investissement en actions internationales (OCDE), tout en permettant aux investisseurs de contribuer à la transition énergétique.

Le compartiment s'aligne aux critères préconisés par la taxonomie de l'Union européenne (classifications des activités durables) et applique les meilleures pratiques d'usage sur le marché de sorte à contribuer à l'atténuation du changement climatique.

LUX-EQUITY Green investit dans des entreprises qui cherchent à améliorer leur empreinte environnementale tout en apportant la garantie de leur respect des critères sociaux.

Frais

| | |
|-----------------|-------|
| Frais d'entrée | 2,5 % |
| Frais de sortie | 1 % |

Frais prélevés par le fonds sur une année

| | |
|---------------------------|------------|
| Frais courants | CAP 1,20 % |
| Commission de performance | Néant |

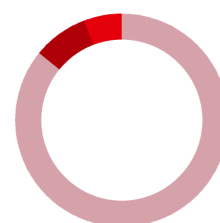
Les informations sur les frais sont dans notre brochure sur les principaux tarifs bancaires disponible sur notre site www.spuerkeess.lu et en agence.

Caractéristiques techniques

| | |
|---------------------|---------------------------------|
| Type de fonds | SICAV Thématique ou sectorielle |
| VNI | 108,93 EUR |
| Devise de référence | EUR |
| Date de lancement | 16.11.2020 |
| Calcul de la VNI | Journalier |
| Type d'actions | cap. |
| Retenue LU | Non |
| Retenue UE | Non |
| Code ISIN (cap) | LU2173353967 |
| Code Bloomberg | (cap) |
| Cut-off time | 12:00 (GMT+1) |
| Banque dépositaire | Spuerkeess |

Ventilation du portefeuille

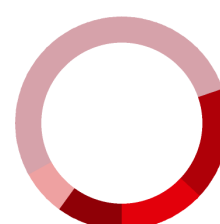
31.03.2023



- Actions : 85,86 %
- Fonds d'investissement : 8,33 %
- Liquidités : 5,81 %

Répartition géographique

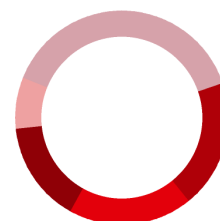
31.03.2023



- France : 19,83 %
- Etats-Unis d'Amérique : 17,18 %
- Espagne : 13,04 %
- Danemark : 9,83 %
- Suède : 6,99 %
- Autres : 33,13 %

Répartition sectorielle

31.03.2023



- Technologie : 19,86 %
- Biens de consommation cyclique : 19,29 %
- Services aux collectivités : 18,96 %
- Industrie : 15,23 %
- Biens de consommation non-cyclique : 7,83 %
- Autres : 18,83 %

Principaux investissements

31.03.2023

Principaux investissements en actions

| | |
|---------------------------------|--------|
| SAP SE : | 5,56 % |
| Novo Nordisk AS B : | 5,45 % |
| Iberdrola SA : | 4,78 % |
| Koninklijke Ahold Delhaize NV : | 4,39 % |
| EDP Renovaveis SA : | 4,30 % |

Remarques importantes

Prière de noter que la distribution du sous-fonds ci-dessus est uniquement autorisée au Luxembourg. Les actions des fonds de la gamme lux funds ne peuvent pas être vendues aux US Persons.

Toute souscription doit être effectuée sur base du prospectus d'émission du fonds, en vigueur au moment de la souscription, et du KIID (« Key Investor Information Document »), accompagnés du dernier rapport annuel ou du dernier rapport semestriel, si celui-ci est postérieur au rapport annuel.

En cas de souscription aujourd'hui (jour J) avant 12 heures (heure de Luxembourg), la VNI applicable sera celle datée d'aujourd'hui (J), calculée et publiée le lendemain (J+1), sauf dimanches et jours fériés.

Les rendements historiques affichés ne constituent pas de garantie pour un accroissement similaire de la valeur à l'avenir. Des pertes de valeur ne peuvent pas être exclues et ne peuvent en aucun cas engager la responsabilité de Spuerkeess. Le rendement actuariel représente le rendement obtenu lors de la détention d'un portefeuille obligataire jusqu'à sa maturité.

Le niveau de risque a été déterminé sur base de la performance historique des 5 dernières années et ne saurait être considéré comme un indicateur fiable du profil de risque futur du compartiment. Il représente le risque de fluctuation de la valeur nette d'inventaire par action, et est susceptible de changer au cours du temps. Le niveau 1 représente le risque le plus faible, le niveau 7 le risque le plus élevé. Plus le risque est élevé, plus l'horizon d'investissement recommandé est long. Pour le détail des risques encourus, prière de consulter le KIID.

Les frais d'entrée et de sortie appliqués sont ceux renseignés dans le prospectus d'émission. Les frais réels applicables peuvent être consultés dans notre brochure « Tarification des instruments financiers » disponible sur notre site www.spuerkeess.lu et en agence Spuerkeess.

Les données fiscales concernant le fonds sont disponibles sur le site www.luxfunds.lu et en agence Spuerkeess. Il est recommandé aux investisseurs de consulter leurs propres conseillers juridiques et fiscaux avant d'investir dans le fonds.

Le présent document sert purement à titre d'information et ne peut être considéré comme conseil juridique, fiscal ou d'investissement.