



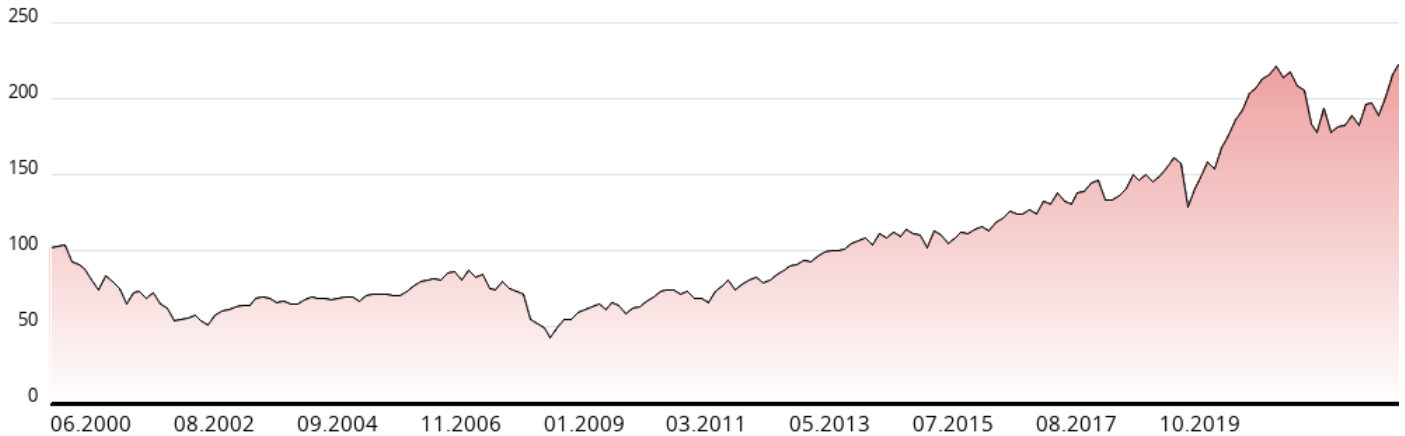
SICAV d'Action

LUX-EQUITY NORTH AMERICA

Code ISIN (cap.) LU0110612735

Perf. 5A

↗ 44,50 %

Evolution des prix**Chiffres clés**

VNI (cap.) au 18.04.2024 214,91 USD	Plus haut de l'année (cap.) au 02.01.2024 224,20 USD	Plus bas de l'année (cap.) au 02.01.2024 200,58 USD	Volume total du compartiment 48.326.668 USD
--	---	--	---

Niveau de risque

1	2	3	4	5	6	7
---	---	---	---	---	---	---

Rendement cumulé*

Cette année (28.12.2023)	5,27 %
sur 1 mois (18.03.2024)	-2,61 %
sur 3 mois (18.01.2024)	5,00 %
sur 6 mois (18.10.2023)	12,97 %
sur 1 an (18.04.2023)	14,87 %
sur 3 ans (16.04.2021)	5,35 %
sur 5 ans (18.04.2019)	44,50 %
depuis la création (15.05.2000)	114,91 %

Politique d'investissement

Le compartiment LUX-EQUITY NORTH AMERICA essaie de répliquer au mieux son indice de référence, le S&P 100® Index. Cet indice est utilisé pour mesurer la performance des blue-chips américains. L'objectif de LUX-EQUITY NORTH AMERICA est de suivre cet indice de référence, notamment par l'utilisation presque exclusive des valeurs de l'indice dans les proportions prédéfinies. Ainsi, le portefeuille de LUX-EQUITY NORTH AMERICA investit ses avoirs principalement dans des actions de sociétés de renommée internationale figurant parmi les principales capitalisations des bourses américaines.® 2000 par "The McGraw-Hill Companies INC". Tous droits réservés.

Frais

Frais d'entrée	2,50 %
Frais de sortie	1,00 %

Frais prélevés par le fonds sur une année

Frais courants	CAP 1,36 %
Commission de performance	Néant

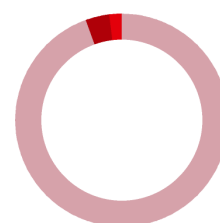
Les informations sur les frais sont dans notre brochure sur les principaux tarifs bancaires disponible sur notre site www.spuerkeess.lu et en agence.

Caractéristiques techniques

Type de fonds	SICAV d'Action
VNI	214,91 USD
Devise de référence	USD
Date de lancement	15.05.2000
Calcul de la VNI	Journalier
Type d'actions	cap.
Retenue LU	Non
Retenue UE	Non
Code ISIN (cap)	LU0110612735
Code Bloomberg	LUXUSSP (cap)
Cut-off time	12:00 (GMT+1)
Banque dépositaire	Spuerkeess

Ventilation du portefeuille

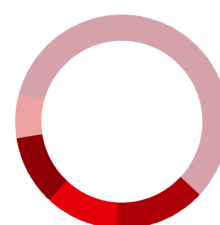
31.03.2023



- Actions : 94,45 %
- Fonds d'investissement : 3,49 %
- Liquidités : 2,06 %

Répartition sectorielle du volet actions

31.03.2023



- Technologie : 37,08 %
- Industrie pharmaceutique : 13,71 %
- Biens et services de consommation non-cyclique : 11,20 %
- Services financiers : 10,40 %
- Biens et services de consommation cyclique : 6,77 %
- Autres : 20,84 %

Principaux investissements

31.03.2023

Principaux investissements en actions

Microsoft Corp :	7,66 %
Apple Inc Reg :	5,70 %
Alphabet Inc C :	2,94 %
Regeneron Pharmaceuticals Inc :	2,20 %
Visa Inc A :	2,13 %

Remarques importantes

Prière de noter que la distribution du sous-fonds ci-dessus est uniquement autorisée au Luxembourg. Les actions des fonds de la gamme lux funds ne peuvent pas être vendues aux US Persons.

Toute souscription doit être effectuée sur base du prospectus d'émission du fonds, en vigueur au moment de la souscription, et du KIID (« Key Investor Information Document »), accompagnés du dernier rapport annuel ou du dernier rapport semestriel, si celui-ci est postérieur au rapport annuel.

En cas de souscription aujourd'hui (jour J) avant 12 heures (heure de Luxembourg), la VNI applicable sera celle datée d'aujourd'hui (J), calculée et publiée le lendemain (J+1), sauf dimanches et jours fériés.

Les rendements historiques affichés ne constituent pas de garantie pour un accroissement similaire de la valeur à l'avenir. Des pertes de valeur ne peuvent pas être exclues et ne peuvent en aucun cas engager la responsabilité de Spuerkeess. Le rendement actuariel représente le rendement obtenu lors de la détention d'un portefeuille obligataire jusqu'à sa maturité.

Le niveau de risque a été déterminé sur base de la performance historique des 5 dernières années et ne saurait être considéré comme un indicateur fiable du profil de risque futur du compartiment. Il représente le risque de fluctuation de la valeur nette d'inventaire par action, et est susceptible de changer au cours du temps. Le niveau 1 représente le risque le plus faible, le niveau 7 le risque le plus élevé. Plus le risque est élevé, plus l'horizon d'investissement recommandé est long. Pour le détail des risques encourus, prière de consulter le KIID.

Les frais d'entrée et de sortie appliqués sont ceux renseignés dans le prospectus d'émission. Les frais réels applicables peuvent être consultés dans notre brochure « Tarification des instruments financiers » disponible sur notre site www.spuerkeess.lu et en agence Spuerkeess.

Les données fiscales concernant le fonds sont disponibles sur le site www.luxfunds.lu et en agence Spuerkeess. Il est recommandé aux investisseurs de consulter leurs propres conseillers juridiques et fiscaux avant d'investir dans le fonds.

Le présent document sert purement à titre d'information et ne peut être considéré comme conseil juridique, fiscal ou d'investissement.