

### NIVEAU DE RISQUE



### CHIFFRES CLES

VNI (cap.) au 18/05/2022 (en EUR)

106.88

Volume total du compartiment (en mio EUR)

108.07

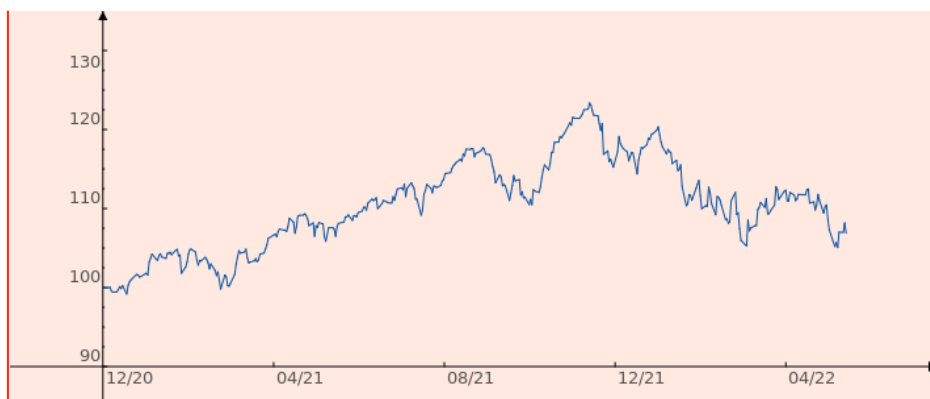
Rendements cumulés (sur 1 an)

-0.44 %

### CARACTÉRISTIQUES DU COMPARTIMENT

Fonds	LUX-EQUITY GREEN
VNI	106.88 EUR
Devise de référence	EUR
Date de lancement	16/11/2020
Calcul de la VNI	Journalier
Banque dépositaire	Spuerkeess
ISIN (cap.)	LU2173353967
Volume total du compartiment (en mio)	108.07 EUR
Cut-off time	12:00 (GMT+1)

### EVOLUTION DES PRIX



### POLITIQUE D'INVESTISSEMENT

L'objectif du compartiment est d'atteindre une croissance du capital à moyen long terme par l'investissement en actions internationales (OCDE), tout en permettant aux investisseurs de contribuer à la transition énergétique.

Le compartiment s'aligne aux critères préconisés par la taxonomie de l'Union européenne (classifications des activités durables) et applique les meilleures pratiques d'usage sur le marché de sorte à contribuer à l'atténuation du changement climatique.

LUX-EQUITY Green investit dans des entreprises qui cherchent à améliorer leur empreinte environnementale tout en apportant la garantie de leur respect des critères sociaux.

### RENDEMENTS CUMULES\*

YTD (31/12/2021)	-10.52 %
sur 1 mois (14/04/2022)	-4.39 %
sur 3 mois (18/02/2022)	-3.21 %
sur 6 mois (18/11/2021)	-12.67 %
sur 1 an (18/05/2021)	-0.44 %
depuis la création (04/12/2020)	6.88 %

\* sur la base de la VNI des parts de capitalisation

### TEMPÉRATURE RATING DU PORTEFEUILLE



1,98°C

Le Température Rating agrégé du portefeuille a été obtenu grâce à une moyenne pondérée des Température Ratings propres à chaque société en portefeuille, calculés par l'ONG CDP en tenant compte de leurs objectifs environnementaux. Chaque titre du portefeuille dispose de données environnementales et donc d'un Température Rating (taux de couverture = 100%).

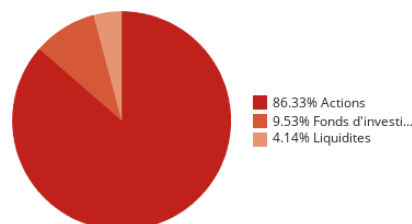
### FRAIS

Frais d'entrée	2,5 %
Frais de sortie	1 %
<b>Frais prélevés par le fonds sur une année</b>	
Frais courants	CAP 1,20 %
<b>Frais prélevés par le fonds dans certaines circonstances</b>	
Commission de performances	Néant

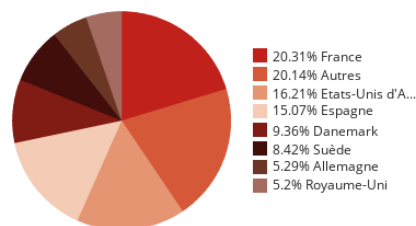
### PRINCIPAUX INVESTISSEMENTS EN ACTIONS AU 29/04/2022

EDP Renovaveis SA	5.483 %
SAP SE	4.567 %
Vodafone Group Plc	4.495 %
Novo Nordisk AS B	4.383 %
Iberdrola SA	4.278 %

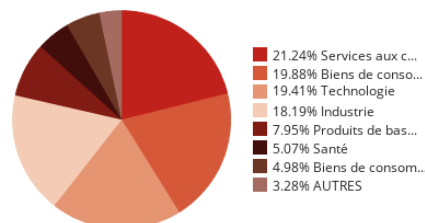
### VENTILATION DU PORTEFEUILLE AU 29/04/2022



### RÉPARTITION GÉOGRAPHIQUE AU 29/04/2022



### RÉPARTITION SECTORIELLE AU 29/04/2022



## REMARQUES IMPORTANTES

Prière de noter que la distribution du sous-fonds ci-dessus est uniquement autorisée au Luxembourg. Les actions des fonds de la gamme lux funds ne peuvent pas être vendues aux US Persons.

Toute souscription doit être effectuée sur base du prospectus d'émission du fonds, en vigueur au moment de la souscription, et du KIID (« Key Investor Information Document »), accompagnés du dernier rapport annuel ou du dernier rapport semestriel, si celui-ci est postérieur au rapport annuel.

En cas de souscription aujourd'hui (jour J) avant 12 heures (heure de Luxembourg), la VNI applicable sera celle datée d'aujourd'hui (J), calculée et publiée le lendemain (J+1), sauf dimanches et jours fériés.

Les rendements historiques affichés ne constituent pas de garantie pour un accroissement similaire de la valeur à l'avenir. Des pertes de valeur ne peuvent pas être exclues et ne peuvent en aucun cas engager la responsabilité de Spuerkeess. Le rendement actuariel représente le rendement obtenu lors de la détention d'un portefeuille obligataire jusqu'à sa maturité.

Le niveau de risque a été déterminé sur base de la performance historique des 5 dernières années et ne saurait être considéré comme un indicateur fiable du profil de risque futur du compartiment. Il représente le risque de fluctuation de la valeur nette d'inventaire par action, et est susceptible de changer au cours du temps. Le niveau 1 représente le risque le plus faible, le niveau 7 le risque le plus élevé. Plus le risque est élevé, plus l'horizon d'investissement recommandé est long. Pour le détail des risques encourus, prière de consulter le KIID.

Les frais d'entrée et de sortie appliqués sont ceux renseignés dans le prospectus d'émission. Les frais réels applicables peuvent être consultés dans notre brochure « Tarification des instruments financiers » disponible sur notre site [www.spuerkeess.lu](http://www.spuerkeess.lu) et en agence Spuerkeess.

Les données fiscales concernant le fonds sont disponibles sur le site [www.luxfunds.lu](http://www.luxfunds.lu) et en agence Spuerkeess. Il est recommandé aux investisseurs de consulter leurs propres conseillers juridiques et fiscaux avant d'investir dans le fonds.

Le présent document sert purement à titre d'information et ne peut être considéré comme conseil juridique, fiscal ou d'investissement.