

NIVEAU DE RISQUE



CHIFFRES CLES

VNI (cap.) au 17/04/2020 (en USD)

138.49

Volume total du compartiment (en mio USD)

51.71

Rendements cumulés (sur 1 an)

-6.88 %

Rendements cumulés (sur 3 ans)

11.66 %

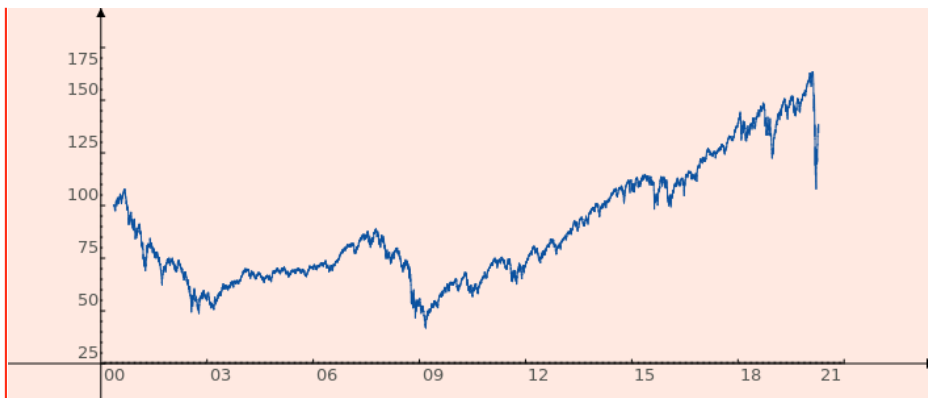
Rendements cumulés (sur 5 ans)

22.54 %

CARACTÉRISTIQUES DU FONDS

Fonds	LUX-EQUITY NORTH AMERICA
VNI	138.49 USD
Devise de référence	USD
Date de lancement	15/05/2000
Calcul de la VNI	Journalier
Banque dépositaire	BCEE
ISIN (cap.)	LU0110612735
Volume total du compartiment (en mio)	51.71 USD
Cut-off time	12:00 (GMT+1)

EVOLUTION DES PRIX



POLITIQUE D'INVESTISSEMENT

Le compartiment LUX-EQUITY NORTH AMERICA essaie de répliquer au mieux son indice de référence, le S&P 100® Index. Cet indice est utilisé pour mesurer la performance des blue-chips américains. L'objectif de LUX-EQUITY NORTH AMERICA est de suivre cet indice de référence, notamment par l'utilisation presque exclusive des valeurs de l'indice dans les proportions prédéfinies. Ainsi, le portefeuille de LUX-EQUITY NORTH AMERICA investit ses avoirs principalement dans des actions de sociétés de renommée internationale figurant parmi les principales capitalisations des bourses américaines. © 2000 par "The McGraw-Hill Companies INC". Tous droits réservés.

RENDEMENTS CUMULES*

YTD (02/01/2020)	-13.04 %
sur 1 mois (17/03/2020)	15.21 %
sur 3 mois (17/01/2020)	-14.91 %
sur 6 mois (17/10/2019)	-7.10 %
sur 1 an (17/04/2019)	-6.88 %
sur 3 ans (13/04/2017)	11.66 %
sur 5 ans (17/04/2015)	22.54 %
depuis la création (15/05/2000)	38.49 %

* sur la base de la VNI des parts de capitalisation

FRAIS

Frais d'entrée	2.50 %
Frais de sortie	1.00 %
Frais prélevés par le fonds sur une année	
Frais courants	CAP 1.36 %

Frais prélevés par le fonds dans certaines circonstances

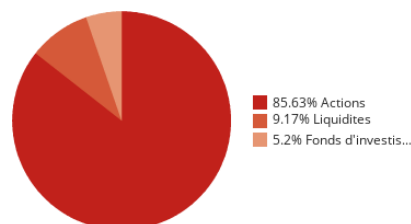
Commission de performances	Néant
----------------------------	-------

Les informations sur les frais sont dans notre brochure "Tarification des instruments financiers" disponible sur notre site www.bcee.lu et en agence.

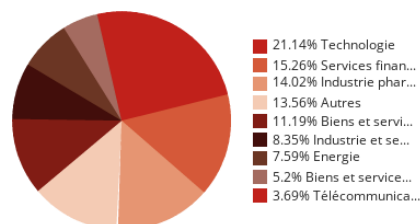
PRINCIPAUX INVESTISSEMENTS EN ACTIONS AU 28/02/2020

Microsoft Corp	3.096 %
JPMorgan Chase & Co	2.742 %
Apple Inc	2.41 %
Alphabet Inc C	2.307 %
Pfizer Inc	2.181 %

VENTILATION DU PORTEFEUILLE AU 28/02/2020



RÉPARTITION SECTORIELLE DU VOLET ACTIONS AU 28/02/2020



REMARQUES IMPORTANTES

Prière de noter que la distribution du fonds ci-dessus est uniquement autorisée au Luxembourg. Les actions des fonds de la gamme lux funds ne peuvent pas être vendues aux US Persons.

Toute souscription doit être effectuée sur base du prospectus d'émission du fonds, en vigueur au moment de la souscription, et du KIID (« Key Investor Information Document »), accompagnés du dernier rapport annuel ou du dernier rapport semestriel, si celui-ci est postérieur au rapport annuel.

Pour la détermination de l'application de la valeur nette d'inventaire (« VNI »), l'investisseur doit se référer à la cut-off time applicable pour le compartiment. Les ordres reçus avant la cut-off time du jour J sont exécutés sur base de la VNI du jour J+1 (jours ouvrables bancaires à Luxembourg), sauf pour les fonds de fonds où la VNI applicable est celle du jour J+2.

Les rendements historiques affichés ne constituent pas de garantie pour un accroissement similaire de la valeur à l'avenir. Des pertes de valeur ne peuvent pas être exclues et ne peuvent en aucun cas engager la responsabilité de la BCEE. Le rendement actuariel représente le rendement obtenu lors de la détention d'un portefeuille obligataire jusqu'à sa maturité.

Le niveau de risque a été déterminé sur base de la performance historique des 5 dernières années et ne saurait être considéré comme un indicateur fiable du profil de risque futur du compartiment. Il représente le risque de fluctuation de la valeur nette d'inventaire par action, et est susceptible de changer au cours du temps. Le niveau 1 représente le risque le plus faible, le niveau 7 le risque le plus élevé. Plus le risque est élevé, plus l'horizon d'investissement recommandé est long. Pour le détail des risques encourus, prière de consulter le KIID.

Les frais d'entrée et de sortie appliqués sont ceux renseignés dans le prospectus d'émission. Les frais réels applicables peuvent être consultés dans notre brochure « Tarification des instruments financiers » disponible sur notre site www.bcee.lu et en agence BCEE.

Les données fiscales concernant le fonds sont disponibles sur le site www.luxfunds.lu et en agence BCEE. Il est recommandé aux investisseurs de consulter leurs propres conseillers juridiques et fiscaux avant d'investir dans le fonds.

Le présent document sert purement à titre d'information et ne peut être considéré comme conseil juridique, fiscal ou d'investissement.